

Euro 2 Draaiipoort

Robuust, veelzijdig en veilig



Experts in perimeter protection




De Euro 2 is een veelzijdige draaiport en zeer geschikt om de toegang tot uw terrein veilig af te sluiten. De 180° opendraaiende poort met een maximale doorgang van 10 meter, biedt alle ruimte aan voertuigen en voetgangers. Met het moeilijk te forceren sluitwerk staat de Euro 2 voor optimale beveiliging. De ruime keuze aan accessoires, invullingen, mogelijke breedtes en hoogtes maken dat de Euro 2 draaiport altijd aansluit bij uw specifieke wensen. Daarmee is deze poort uitermate geschikt voor bedrijfsgebouwen, kantoorpanden, onderwijsinstellingen, parkeergarages en sportverenigingen.

Flexibel, altijd een passende oplossing

Dankzij het unieke basisslot – dat Heras in samenwerking met een gespecialiseerde partner ontwikkelde – kan met één type poort aan vele beveiligingswensen worden voldaan. In plaats van het basisslot is het mogelijk om andere geavanceerde vergrendelingen te bevestigen aan de poort. Hiermee is de poort eenvoudig aan te passen aan verschillende beveiligingsbehoeften. Elke toepassing vraagt immers om een ander type afsluiting.

Het brede portfolio aan geavanceerde vergrendelingen en de eenvoud waarmee de vergrendeling uitgewisseld kan worden, maken de Euro 2 draaiport bijzonder toekomstbestendig. Wanneer de beveiligingsbehoefte verandert, verandert de Euro 2 mee.

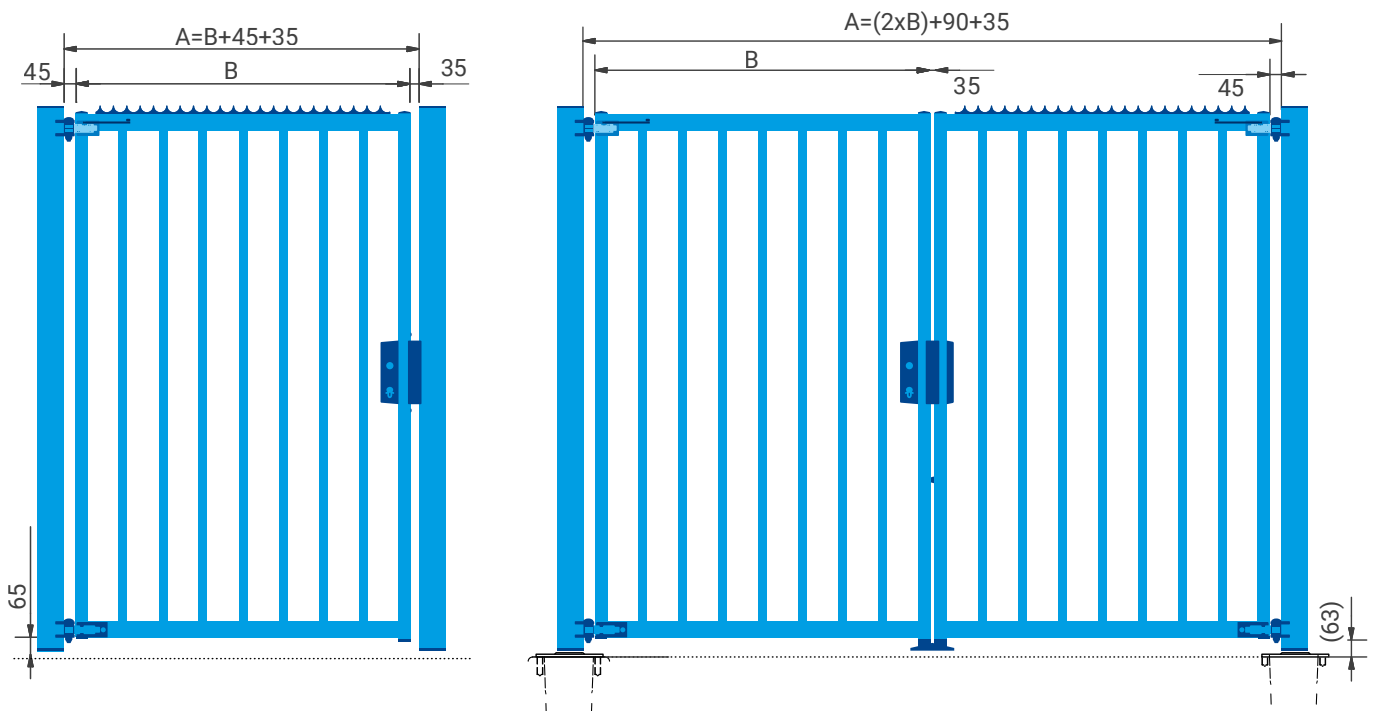


Dimensies

De poort is 1 tot 2,5 meter hoog en de dubbele poort kan tot 10 meter breed worden geleverd. De Euro 2 heeft enkele of dubbele poortvleugels die tot 180° kunnen openen, naar binnen of buiten. De vleugels zijn horizontaal verstelbaar, hangen dus altijd recht en draaien soepel. Poortvleugels breder dan 3 meter zijn voorzien van dubbele bovenliggers. Diagonale schoren – een gemakkelijk opstapje voor indringers – kunnen daardoor achterwege blijven.

Technische specificaties

Afmetingen in mm



Enkele poortvleugel	Hekwerhoogte						Poortvleugel breedte (B)	Vrije doorgang
	1000	1250	1500	1800	2000	2500		
10	✓	✓	✓	✓	✓	✓	950	950
12	✓	✓	✓	✓	✓	✓	1250	1250
15	✓	✓	✓	✓	✓	✓	1550	1550
20	✓	✓	✓	✓	✓	✓	2000	2000
25	✓	✓	✓	✓	✓	✓	2450	2450
30	✓	✓	✓	✓	✓	✓	2900	2900
35					✓		3500	3500
40					✓		3950	3950
45					✓		4400	4400
50					✓		5000	5000

Dubbele poortvleugel	Hekwerhoogte						Poortvleugel breedte (B)	Vrije doorgang (2xB+35)
	1000	1250	1500	1800	2000	2500		
1010	✓	✓	✓	✓	✓	✓	950	1935
1212	✓	✓	✓	✓	✓	✓	1250	2535
1515	✓	✓	✓	✓	✓	✓	1550	3135
2020	✓	✓	✓	✓	✓	✓	2000	4035
2525	✓	✓	✓	✓	✓	✓	2450	4935
3030	✓	✓	✓	✓	✓	✓	2900	5835
3535					✓		3500	7035
4040					✓		3950	7935
4545					✓		4400	8835
5050					✓		5000	10035

Vergrendelingen


Basisslot

Het geavanceerde basisslot maakt het moeilijk om de poort open te wrikken. Een metalen onderdeel, in de vorm van een paddenstoel, haakt dusdanig in de aanslag dat het slot zelfs niet met een koevoet open te breken is. Het slot afschermen met een antidiefstal-afdekplaat, levert een extra beveiligd slot op.

Het basisslot kan vervangen worden door onderstaande vergrendelingen en de Euro 2 draaiport kan verrijkt worden met diverse accessoires.

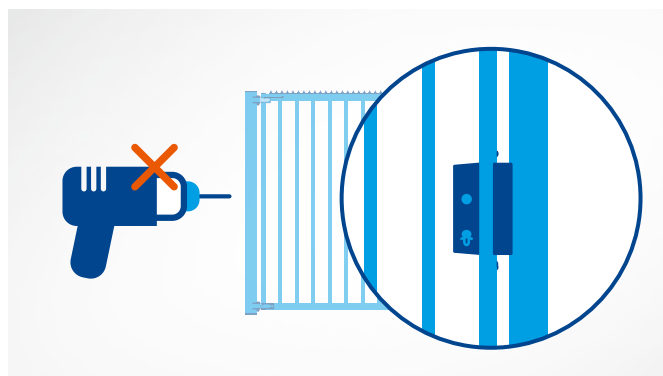
Vluchtslot of antipaniekslot

Bij een calamiteit, zoals brand, is het van levensbelang dat de gebruikers van het perceel – medewerkers, bezoekers of bewoners – zo snel mogelijk weg kunnen. Met een vlucht- of antipaniekslot is de gesloten poort te allen tijde met een duwhandvat, of knop van binnenuit te openen. Met het paniekslot is een Euro 2 in gesloten stand altijd vergrendeld door de dag- en nachtschoot. De vluchtpoort wordt altijd uitgevoerd in combinatie met een vluchtsluitplaat, zodat de poort niet van buitenaf geopend kan worden. Optioneel kan men de poort uitbreiden met een deurdranger zodat de poort automatisch sluit na openen.



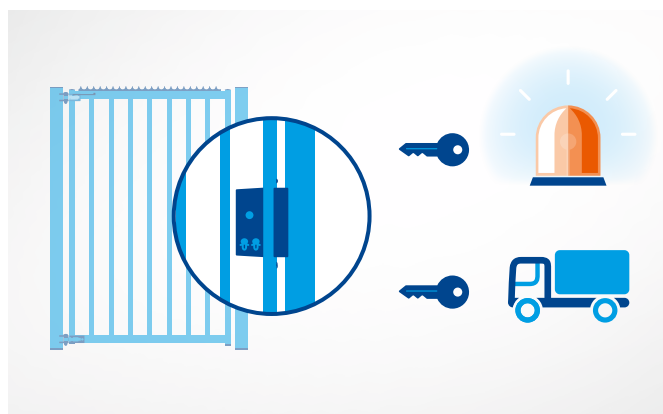
Keso-slot

Dit hoogwaardige cilinderslot garandeert het hoogste beveiligingsniveau. Het is door de zware cilinder met gecertificeerde sleutels, nagenoeg niet uit te boren of op een andere manier te forceren. Dat maakt het tot het ideale slot voor locaties waar zowel veiligheid als beveiliging topprioriteit zijn, zoals gasbedrijven, hoogspanningsstations of de chemische industrie.



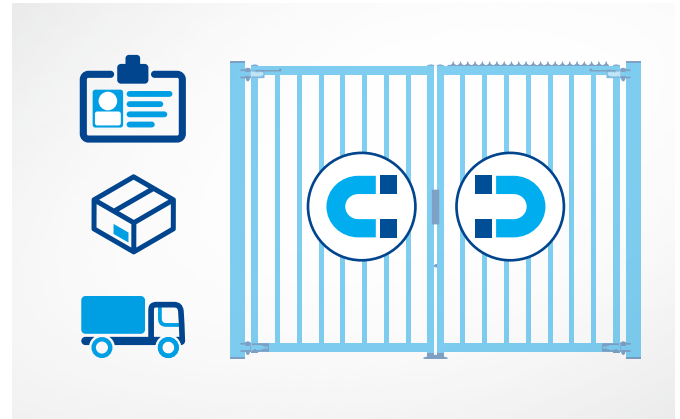
Dubbel cilinderslot / ingangslot voor derden

Dit slot wordt ook wel een brandweerslot genoemd. De dubbele cilinder van het slot, maakt het mogelijk dat de eigenaar, of het personeel het terrein veilig kan afsluiten én dat brandweer en andere hulpdiensten te allen tijde toegang hebben tot het afgesloten terrein (door een speciale sleutel te gebruiken). Het cilinderslot kan ook worden gebruikt door dienstverlenende instanties.



Magnetisch slot

De twee magneten van dit slot kunnen tot 500 kilo aan kracht aan. Hiermee kan gecontroleerd toegang worden verleend aan personeel, bezoekers, pakketdiensten, afvalinzamelaars en laad- en losdiensten. Het magnetische slot kan worden uitgebreid naar behoefte met een kaartlezer, intercom of camerasysteem.



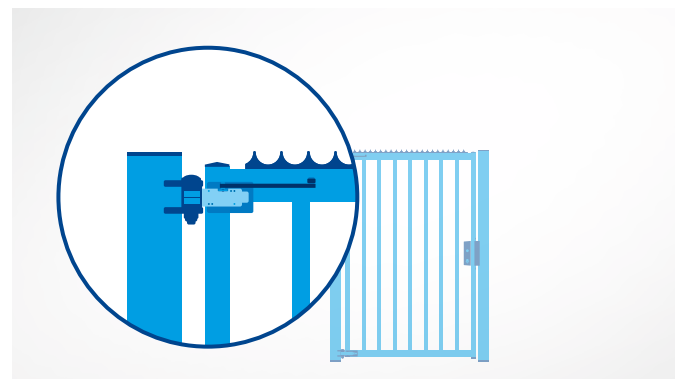
Elektrisch ontgrendelingssysteem

Deze veilige vergrendeling wordt veel gebruikt voor poorten voor personentoegang. Medewerkers, bezoekers of bewoners kunnen de poort met een pasje of druppel openen. De ontsluiting van het systeem zit in de aanslag (12 of 24V). Deze vergrendeling kan worden uitgebreid met een intercom of camerasysteem. Het elektrisch ontgrendelingssysteem is altijd voorzien van een deurdranger.



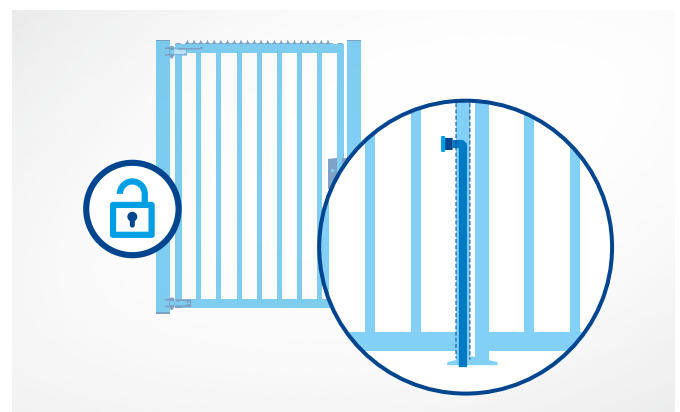
Deurdranger

Een deurdranger wordt vaak gebruikt in combinatie met een vluchtpoort of een elektrische ontsluiting, en zorgt ervoor dat na het openen van de poort, de poort automatisch en veilig wordt afgesloten.



Grondvergrendeling

Dit solide grondvergrendelingssysteem wordt bij een Heras poort standaard in de slot- en aanslagstijl geïntegreerd. De grondgrendel is in combinatie met het slot in gesloten stand niet naar boven te verschuiven. Voor oplopende terreinen waar de poort hoger geplaatst dient te worden is er ook een speciale verlengde grondgrendel verkrijgbaar



Stijl

De Euro 2 is er in verschillende uitvoeringen en kleuren, die naadloos aansluiten bij uw hekwerklijn. Naast een volbad verzinkte uitvoering is de Euro 2 verkrijgbaar in vier standaard RAL kleuren: mosgroen, dennengroen, antracietgrijs en gitzwart. Op aanvraag is elke gewenste kleur mogelijk tegen meerprijs.



Mosgroen
RAL 6005



Dennengroen
RAL 6009




Antracietgrijs
RAL 7016




Gitzwart
RAL 9005

Voor de invulling van de poort kunt u kiezen uit onderstaande opties. Hierdoor kunt u uw poort aan laten sluiten bij uw hekwerk. De Euro 2 sluit uitstekend aan bij de volgende hekwerken:




Spijlenhekwerk Heracles

De verticale, ronde spijlen zijn tussen de horizontale liggers stevig vastgelast. Om overklimmen te voorkomen is de bovenligger vanaf 1,5 meter hoog standaard voorzien van een puntenkam.




Spijlenhekwerk Grence Atlas

De verticale, ronde spijlen steken volledig door de boven- en onderliggers heen. De bovenkant van de verticale spijlen is recht zodat deze perfect aansluit bij hekwerklijn Grence Atlas.



Spijlenhekwerk Atlas

De verticale, ronde spijlen steken volledig door de boven- en onderliggers heen en zijn stevig vastgelast. De bovenkant van de verticale spijlen is afgeschuind om te voorkomen dat het hek beklommen wordt (vanaf 1,5m).



Spijlenhekwerk Athos

De verticale, vierkante spijlen steken volledig door de boven- en onderliggers heen en zijn stevig vastgelast. Een strakke en sterke afrastering met zakelijke, moderne uitstraling.



Staalmathekwerk Pallas

Vormvast staalmathekwerk met een stevig raster en een maaswijdte van 50x200 mm. Strakke lijnen worden gecombineerd met robuustheid en veiligheid.



Staalmathekwerk U-profiel*

De mat bestaat uit verticale draden die door de horizontale u-profielen steken en zijn volledig opgesloten voor optimale sterkte en stevigheid.

Uitbreidingsmogelijkheden

De Euro 2 is, afhankelijk van het gewenste beveiligingsniveau en gemak, intelligenter te maken met automatisering en elektronische oplossingen, zoals camera- en intercomsystemen en bediening op afstand. Heras biedt hiervoor verschillende oplossingen. Bovendien is de draaiport eenvoudig te upgraden met bijvoorbeeld Electric fence en detectie.

Elektrische aandrijving

De poort kan handmatig worden open gedaan, maar er is ook de mogelijkheid tot het toevoegen van elektrische aandrijvingen voor het automatisch openen en sluiten van zowel enkele als dubbele draaiporten. Welke variant het meest geschikt is, hangt, naast de breedte van de aan te drijven poortvleugels, af van de te verwachten gebruiksintensiteit. Voor optimale veiligheid wordt een draaiport aandrijving standaard voorzien van 2 actieve infrarood sets, en is voor extra veiligheid uit te breiden.

Toegangscontrole

Een goede beveiliging begint met de communicatie. Hiervoor hebben we maatwerkoplossingen als communicatiezuilen, intercom en beeldtelefoon. Mag een bezoeker inderdaad toegang krijgen, dan zijn er verschillende systemen voor de bediening van poorten: op afstand door de bewaking of receptie, of door de bezoeker zelf.

Voor meer informatie over de Euro 2 en hoe deze poort aansluit op uw behoefte?
export.heras.com/euro2

